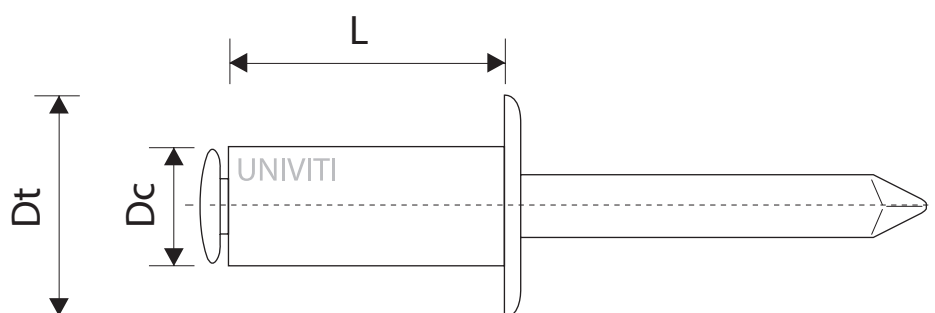
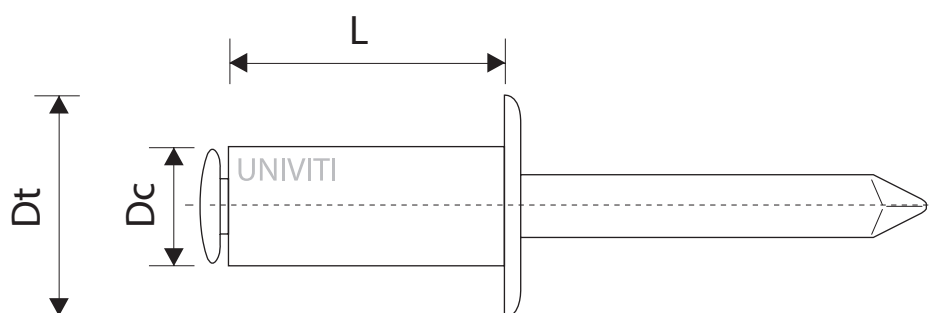


RIVETTO IN ALLUMINIO



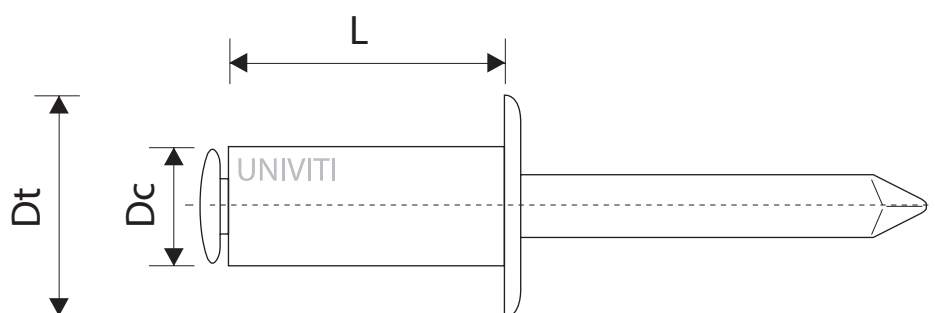
Dc	2,4	2,4	2,4	2,4	3	3	3	3
Dt	5	5	5	5	6	6	6	6
L	6	8	10	12	5	6	8	10
ø foro	2,5	2,5	2,5	2,5	3,1	3,1	3,1	3,1
spessore fissabile	0,5/3	3/5	5/7	7/9	0,5/2	2/3	3/5	5/7
Dc	3	3	3	3,2	3,2	3,2	3,2	3,2
Dt	6	6	6	6,5	6,5	6,5	6,5	6,5
L	12	14	16	6	8	10	12	14
ø foro	3,1	3,1	3,1	3,3	3,3	3,3	3,3	3,3
spessore fissabile	7/9	9/11	11/13	0,5/3	3/5	5/7	7/9	9/11
Dc	3,2	3,2	3,4	3,4	3,4	3,4	3,4	3,4
Dt	6,5	6,5	7	7	7	7	7	7
L	16	18	6	7	9	12	14	16
ø foro	3,3	3,3	3,5	3,5	3,5	3,5	3,5	3,5
spessore fissabile	11/13	13/15	0,5/3	3/4	4/6	6/9	9/11	11/13

RIVETTO IN ALLUMINIO



Dc	3,4	3,4	4	4	4	4	4	4
Dt	7	7	8	8	8	8	8	8
L	18	20	5	6	8	10	12	14
ø foro	3,5	3,5	4,1	4,1	4,1	4,1	4,1	4,1
spessore fissabile	13/15	15/17	0,5/1,5	1,5/2,5	2,5/4,5	4,5/6,5	6,5/8,5	8,5/10,5
Dc	4	4	4	4	4	4,8	4,8	4,8
Dt	8	8	8	8	8	10	10	10
L	16	18	20	25	30	6	8	10
ø foro	4,1	4,1	4,1	4,1	4,1	5	5	5
spessore fissabile	10,5/12,5	12,5/14,5	14,5/16,5	16,5/21,5	21,5/26,5	0,5/2	2/4	4/6
Dc	4,8	4,8	4,8	4,8	4,8	4,8	4,8	4,8
Dt	10	10	10	10	10	10	10	10
L	12	14	16	18	20	25	30	35
ø foro	5	5	5	5	5	5	5	5
spessore fissabile	6/8	8/10	10/12	12/14	14/16	16/21	21/24	24/29

RIVETTO IN ALLUMINIO



Dc	4,8	4,8	4,8	6	6	6	6	6	6
Dt	10	10	10	12	12	12	12	12	12
L	40	45	50	8	10	12	15	18	22
ø foro	5	5	5	6,1	6,1	6,1	6,1	6,1	6,1
spessore fissabile	29/34	34/39	39/44	2/3	3/5	5/7	7/10	10/13	13/17
Dc	6	6	6,4	6,4	6,4	6,4	6,4	6,4	6,4
Dt	12	12	12	12	12	12	12	12	12
L	26	30	8	10	12	15	18	22	26
ø foro	6,1	6,1	6,5	6,5	6,5	6,5	6,5	6,5	6,5
spessore fissabile	17/21	21/25	2/3	3/5	5/7	7/10	10/13	13/17	17/21
Dc	6,4	7,8	7,8	7,8	7,8	7,8	7,8	7,8	7,8
Dt	12	14	14	14	14	14	14	14	14
L	30	15	18	22	26	30	35	40	
ø foro	6,5	8	8	8	8	8	8	8	
spessore fissabile	21/25	4/9,5	9,5/12,5	12,5/16,5	16,5/20,5	20,5/24,5	24,5/29,5	29,5/34,5	